


**FIDEICOMISO DE ADMINISTRACIÓN Y PAGOS**  
**112721 PATRIMONIO AUTONOMO FONDO NACIONAL DE FINANCIAMIENTO PARA LA CIENCIA, TECNOLOGIA Y LA INNOVACION,**  
**FRANCISCO JOSE DE CALDAS**

**ADMINISTRADO POR FIDUCIARIA COLOMBIANA DE COMERCIO EXTERIOR SA**  
**Estado de Situación Financiera Comparativo**  
**(Expresado en pesos)**

<u>Activo</u>	NOTA	Al 30 de septiembre 2024	Al 30 de junio de 2024
<b>Corriente</b>			
Efectivo y Equivalente del Efectivo	4	216.115.503.767,57	203.320.949.501,95
Inversiones e Instrumentos derivados	5	420.130.921.552,00	420.154.405.324,00
Inversiones en Administración FCP	5	2.146.260.403,17	2.143.191.108,99
Cuentas por cobrar	6	525.648.732,35	636.474.858,87
Deterioro acumulado de cuentas por cobrar (CR)	6	(379.517.933,43)	(132.632.244,09)
<b>Total Activo Corriente</b>	\$	<b>638.538.816.521,66</b>	<b>\$ 626.122.388.549,72</b>
<b>No Corriente</b>			
Inversiones e Instrumentos derivados	5	117.151.320.000,00	90.153.500.000,00
Cuentas por cobrar	6	266.631.315,33	267.475.776,24
Deterioro acumulado de cuentas por cobrar (CR)	6	(266.631.315,33)	(267.475.776,24)
<b>Total Activo No Corriente</b>	\$	<b>117.151.320.000,00</b>	<b>90.153.500.000,00</b>
<b>Total Activo</b>	\$	<b>755.690.136.521,66</b>	<b>716.275.888.549,72</b>
<b>Pasivo y patrimonio</b>			
<b>Pasivo</b>			
<b>Corriente</b>			
Cuentas por pagar	7	5.686.110.674,33	5.072.211.320,43
Otros pasivos	8	141.064.319.546,42	147.858.768.371,93
<b>Total Pasivo Corriente</b>	\$	<b>146.750.430.220,75</b>	<b>152.930.979.692,36</b>
<b>No Corriente</b>			
Cuentas por pagar	7	1.883.375,00	393.994.078,73
Otros pasivos	8	419.604.411.917,50	392.935.033.824,68
<b>Total Pasivo No Corriente</b>	\$	<b>419.606.295.292,50</b>	<b>393.329.027.903,41</b>
<b>Total Pasivo</b>	\$	<b>566.356.725.513,25</b>	<b>546.260.007.595,77</b>
<b>Patrimonio</b>			
Capital fiscal	9	\$ 86.708.822.329,28	87.054.615.001,25
Resultado de ejercicios anteriores		47.666.397.760,62	46.145.917.958,23
Resultado del ejercicio		54.958.190.918,51	36.815.347.994,47
<b>Total Patrimonio</b>	\$	<b>189.333.411.008,41</b>	<b>170.015.880.953,95</b>
<b>Total pasivo y patrimonio</b>	\$	<b>755.690.136.521,66</b>	<b>716.275.888.549,72</b>
<b>Activos Contingentes</b>			
Activos Contingentes	12	\$ 246.386.033.885,79	331.044.048.012,79
Otros activos contingentes por contra (cr)		(246.386.033.885,79)	(331.044.048.012,79)
<b>Total Cuentas</b>	\$	<b>-</b>	<b>-</b>
<b>Cuentas de orden</b>			
Deudoras de Control	\$	518.068.601.014,75	499.714.990.014,35
Acreeedoras de control (db)		438.610.186.464,18	370.080.045.763,63
Deudora de Control por contra (cr)		(518.068.601.014,75)	(499.714.990.014,35)
Acreeedoras de control		(438.610.186.464,18)	(370.080.045.763,63)
<b>Total cuentas</b>	\$	<b>-</b>	<b>-</b>


  
Ricardo Andrés Gastelbondo Chiriví  
Representante Legal


  
Yasmín Alcira Rocha Pulido  
Gerente de Contabilidad  
T.P. No. 116290-T






**FIDEICOMISO DE ADMINISTRACIÓN Y PAGOS**  
**112721 PATRIMONIO AUTONOMO FONDO NACIONAL DE FINANCIAMIENTO PARA LA CIENCIA, TECNOLOGIA Y LA INNOVACION,**  
**FRANCISCO JOSE DE CALDAS**  
**ADMINISTRADO POR FIDUCIARIA COLOMBIANA DE COMERCIO EXTERIOR SA**  
**Estado de Resultado Integral**  
**(Expresado en pesos colombianos)**

	Del 01 de enero al 30 de septiembre 2024	Del 03 abril al 30 de septiembre 2023
<b>INGRESOS.</b>		
<b>Ingresos</b>		
Intereses sobre dep. en instituciones financieras	14.936.825.054,83	5.990.619.949,11
utilidad en valoracion de inversiones negociables en titulos de deuda	45.396.240.922,55	37.146.137.507,88
utilidad en valoracion de inversiones negociables en titulos participativos-FCP	103.896.228,77	92.829.529,90
Ganancia baja cuentas de inver de admón de liquidez	1.600.000,00	50.485.000,00
Otros ingresos por diferencia en cambios	809.788,94	27,65
Otros ingresos por rendimientos cuentas por cobrar	6.835.796.738,72	1.998.669.332,98
Otros ingresos ajuste al peso	261.359,66	22.039,67
Ingresos ejercicios anteriores	872.229.939,87	-
Otros ingresos por ajuste IPC	6.205.043,00	3.707.741,00
Otros ingresos	-	700.774,51
Recuperaciones	107.468.667,94	-
<b>Total Ingresos con contraprestación</b>	<b>\$ 68.261.333.744,28</b>	<b>\$ 45.283.171.902,70</b>
<b>Total Ingresos</b>	<b>\$ 68.261.333.744,28</b>	<b>\$ 45.283.171.902,70</b>
<b>Gastos</b>		
Comisiones Negocios Fiduciarios	3.370.884.990,00	2.005.814.462,91
Gravamen movimientos financieros	13.162.191,04	8.292.911,16
Deterioro cuentas por cobrar	376.150.552,43	242.296.655,29
Comisiones servicios financieros	-	443.561,23
Ajuste por Diferencia en Cambio	1.108,33	-
Por disminucion en el valor de mercado (DB) Portafolio	5.324.900.878,52	10.423.548.307,88
Por disminucion en el valor de mercado (DB) FCP	75.388.422,47	205.584.055,40
Rendimientos Acreedores Fiduciarios	4.039.321.322,20	3.173.661.776,82
Otros Gastos Diversos	103.278.260,78	23.551,09
Sistematizacion Imp Giron	55.100,00	-
Sobretasa Bomberil	-	4.400,00
<b>Total Gastos Operacionales</b>	<b>\$ 13.303.142.825,77</b>	<b>\$ 16.059.669.681,78</b>
<b>Resultado Integral del periodo</b>	<b>\$ 54.958.190.918,51</b>	<b>\$ 29.223.502.220,92</b>

  
 Ricardo Andres Gastelbondo Chiriví  
 Representante Legal

  
 Yasmín Alcira Rocha Pulido  
 Gerente de Contabilidad  
 T.P. No. 142748-T

Elaboro: Nina Carolainne Chacón Lozada - Profesional Contable   
 Reviso: Cesar Augusto Cely Rojas - Coordinador Financiero   
 Reviso: Hernán José Camargo Durán - Director de Negocios 




**FIDUCIARIA COLOMBIANA DE COMERCIO EXTERIOR S.A. - FIDUCOLDEX**  
**PATRIMONIO AUTONOMO FONDO NACIONAL DE FINANCIAMIENTO PARA LA CIENCIA, TECNOLOGIA Y LA INNOVACION, FONDO FRANCISCO JOSE DE CALDAS (112721)**  
**AL 30 DE SEPTIEMBRE DE 2024**  
**ESTADO DE CAMBIO EN EL PATRIMONIO**  
**(Cifras expresado en pesos Colombianos)**



Por el periodo comprendido entre el 30 de junio 2024 al 30 de septiembre 2024

	Capital Fiscal	Resultados de ejercicios anteriores	Resultado del ejercicio	Total Patrimonio
Saldos a 30 de junio de 2024	\$ <u>87.054.615.001,25</u>	<u>46.145.917.958,23</u>	<u>36.815.347.994,47</u>	<u>170.015.880.953,95</u>
Traslado de resultados del ejercicio anteriores	\$ -	-	-	0,0
Aportes recibidos	(345.792.671,97)	-	-	(345.792.672,0)
Resultados de ejercicios anteriores	-	1.520.479.802,39	-	1.520.479.802,39
Resultados del ejercicio	-	-	18.142.842.924,04	18.142.842.924,04
Saldos a 30 de septiembre de 2024	\$ <u>86.708.822.329,28</u>	<u>47.666.397.760,62</u>	<u>54.958.190.918,51</u>	<u>189.333.411.008,41</u>

  
 RICARDO ANDRÉS GASTELBONDO CHIRIVÍ  
 REPRESENTANTE LEGAL (\*)

  
 YASMIN ALCIRA ROCHA PULIDO  
 Gerente de Contabilidad  
 T.P. No.116290-T

(\*) Los suscritos Representante Legal y Contador Público certificamos que hemos verificado previamente las afirmaciones contenidas en estos estados financieros y que los mismos han sido tomados fielmente de los libros auxiliares de contabilidad del Fideicomiso.

Elaboro: Nina Carolainne Chacón Lozada - Profesional Contable   
 Reviso: Cesar Augusto Cely Rojas - Coordinador Financiero   
 Reviso: Hernán José Camargo Durán - Director de Negocios 